

NOTAS GENERALES

- NIVELES EN METROS REFERIDOS AL BANDO DE NIVEL +0.00  
- NO SE MEDIRAN COTAS A ESCALA DE ESTE PLANO.  
- LAS COTAS SON A PAÑOS DE ACABADOS (VER DETALLES DE ALBAÑILERÍA)  
- ESTE PLANO DEBERÁ VERIFICARSE CON LOS CORRESPONDIENTES DE ESTRUCTURA E INSTALACIONES. CUALQUIER DISCREPANCIA DEBERÁ CONSULTARSE CON EL PROYECTISTA  
- EL CONTRATISTA RECTIFICARÁ EN EL LUGAR DE LA OBRA LAS DIMENSIONES Y NIVELES INDICADOS EN ESTE PLANO, ANTES DE EJECUTAR CUALQUIER TRABAJO, DEBENDO SOMETER LA DIRECCIÓN DE LA OBRA CUALQUIER DIFERENCIA QUE HUBIERE, ASÍ COMO LA INTERPRETACIÓN QUE DEL PROPIO CONTRATISTA A ESTE DIBUJO.  
- TODOS LOS ACABADOS, ESPECIFICACIONES Y DETALLES SEÑALADOS EN ESTE PLANO DEBERÁN EJECUTARSE DE ACUERDO A LAS ESPECIFICACIONES CORRESPONDIENTES.

CLAVES Y SÍMBOLOS

N.P.T.	NIVEL PISO TERMINADO
N.S.L.	NIVEL SUPERIOR DE LOSA
N.A.	NIVEL DE ANTEPECHO
N.L.B.L.	NIVEL LECHO BAJO DE LOSA
N.L.B.T.	NIVEL LECHO BAJO DE TRABE
N.L.A.T.	NIVEL LECHO ALTO DE TRABE
N.L.B.P.	NIVEL LECHO BAJO DE PLAFÓN
N.L.B.C.	NIVEL LECHO BAJO DE CERRAMIENTO
N.C.P.	NIVEL CORONAMIENTO PRETIL
N.C.M.	NIVEL CORONAMIENTO MURO
N.S.V.	NIVEL SUPERIOR DE VIGA
N.L.V.	NIVEL LECHO BAJO DE VIGA
N.L.A.V.	NIVEL LECHO ALTO DE VIGA
H.P.	ALTURA DE PLAFÓN DE PISO TERMINADO
	NIVEL INDICADO EN PLANTA
	NIVEL INDICADO EN ALZADO O CORTE
	CAMBIO DE NIVEL EN PISO
	MURO DE CONCRETO


CROQUIS DE LOCALIZACIÓN



NOTAS GENERALES

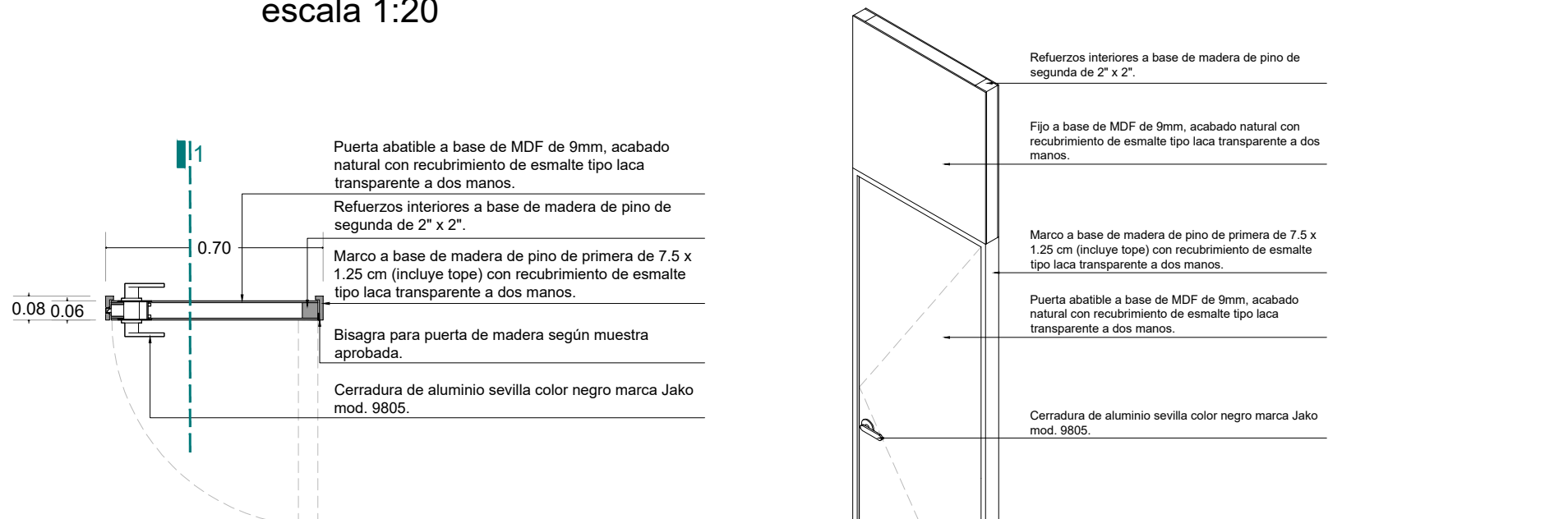
Detalle 6 puerta doble aulas planta

escala 1:20




Detalle 6 puerta doble aulas alzado frontal

escala 1:20



Detalle 7 puerta 1 sanitarios planta

escala 1:20




Detalle 7 puerta 1 sanitarios planta

escala 1:20

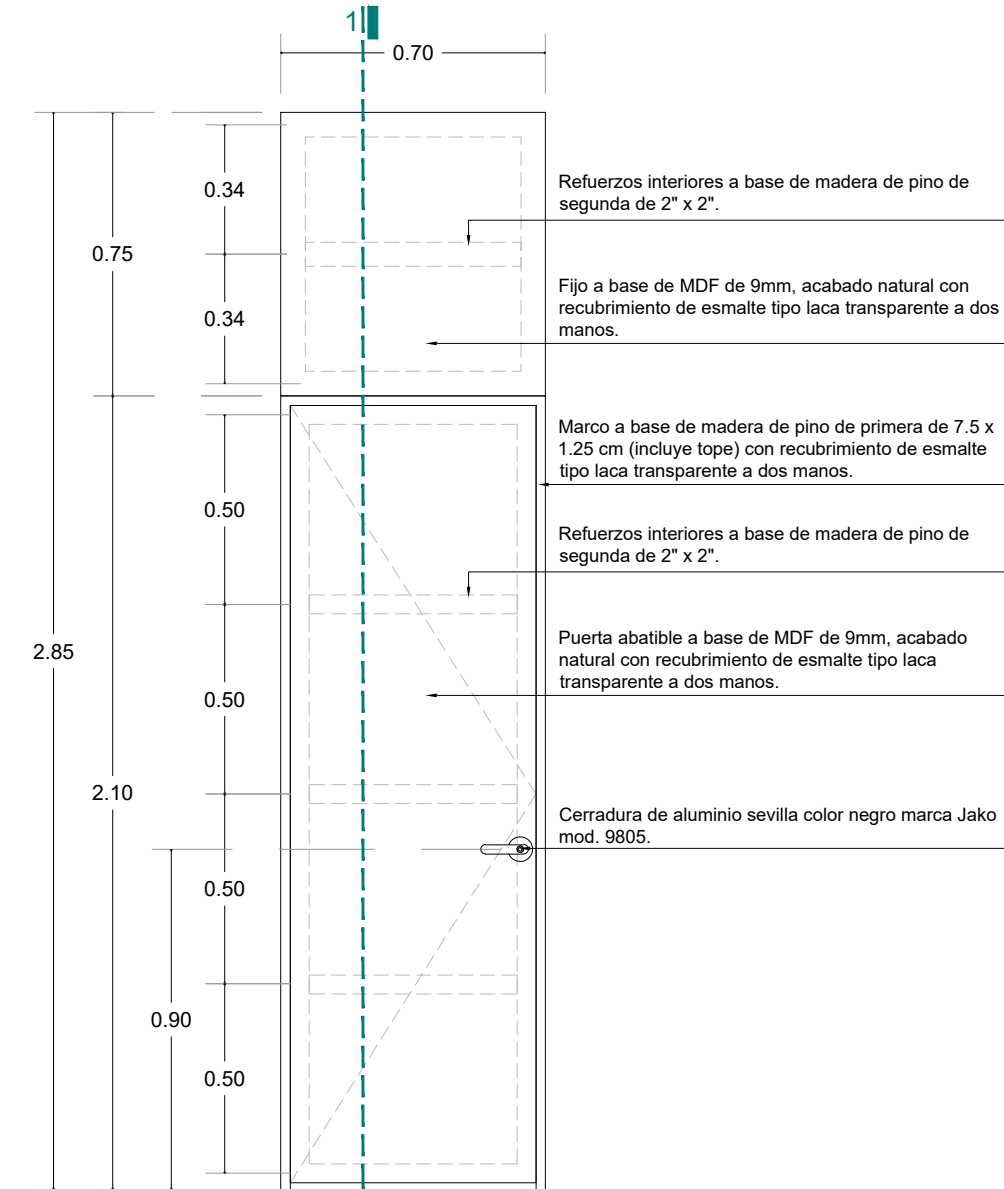
Detalle 7 puerta 1 corte 1

escala s/e



Detalle 8 puerta 2 sanitarios planta

escala 1:20

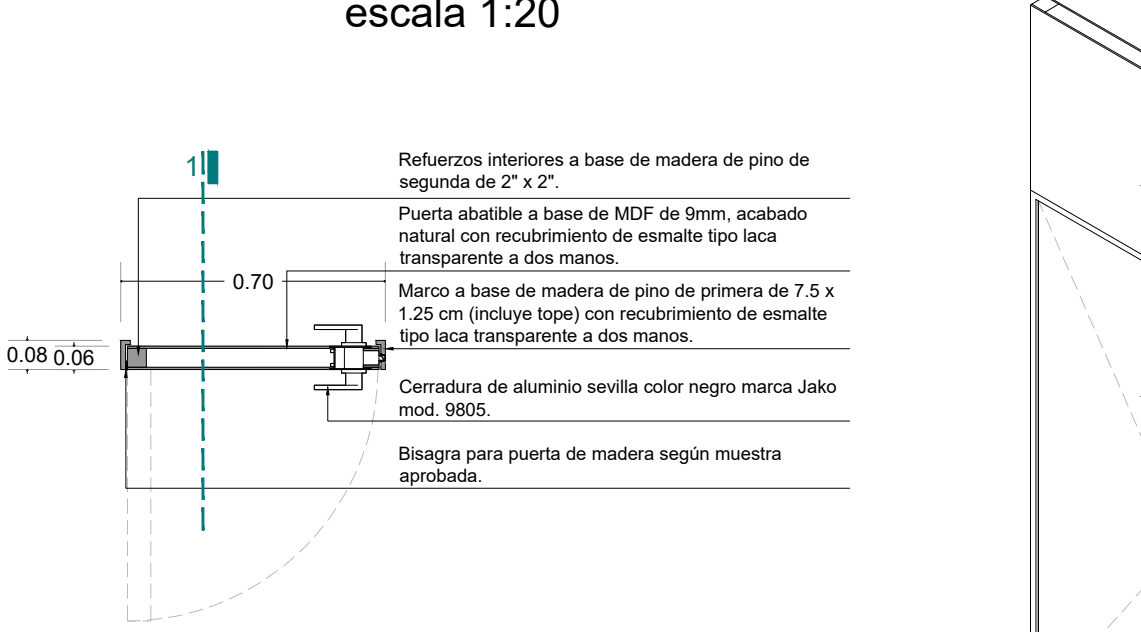


Detalle 8 puerta 2 alzado

escala 1:20

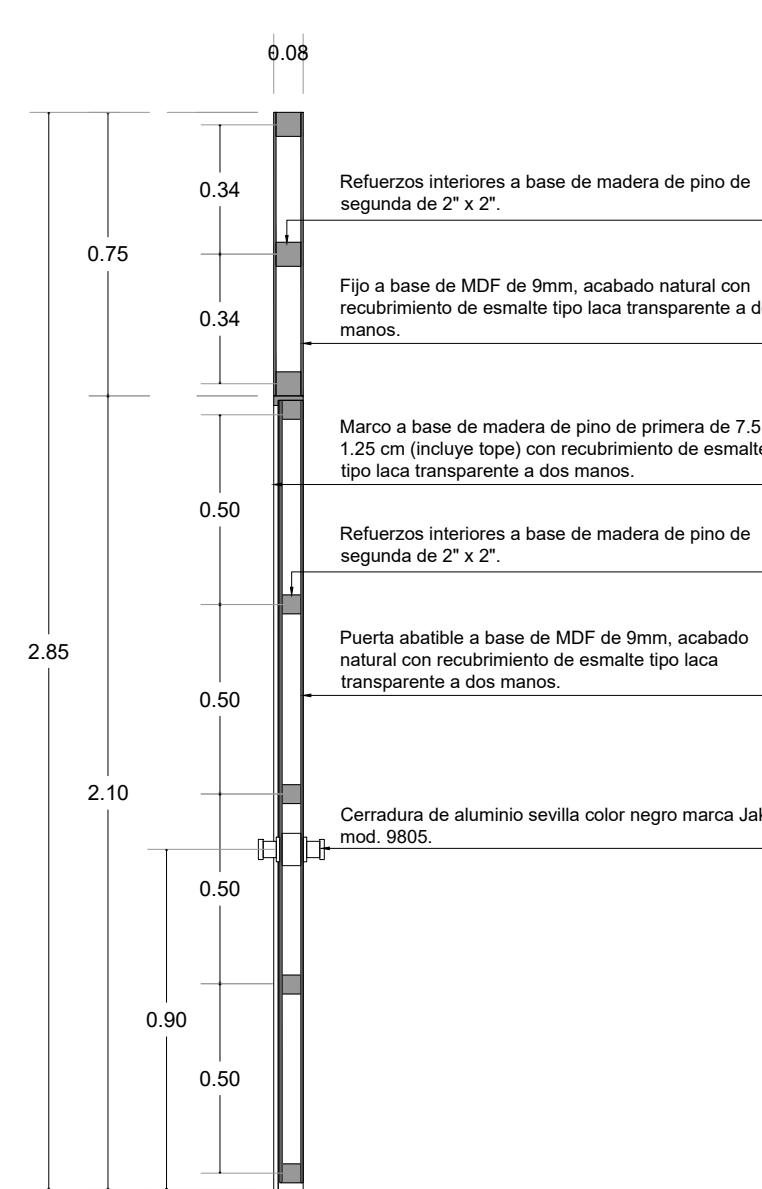
Detalle 6 puerta doble aulas corte 1

escala 1:20



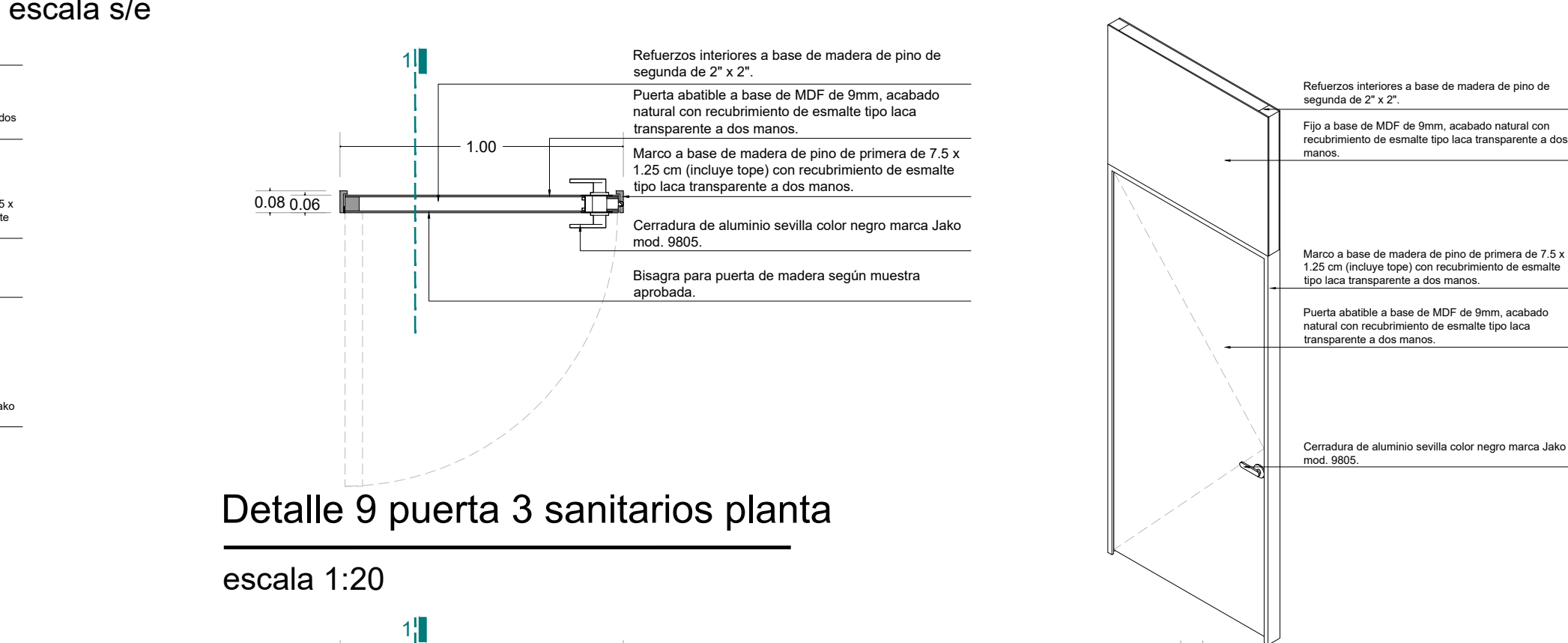
Detalle 8 puerta 2 corte 1

escala s/e



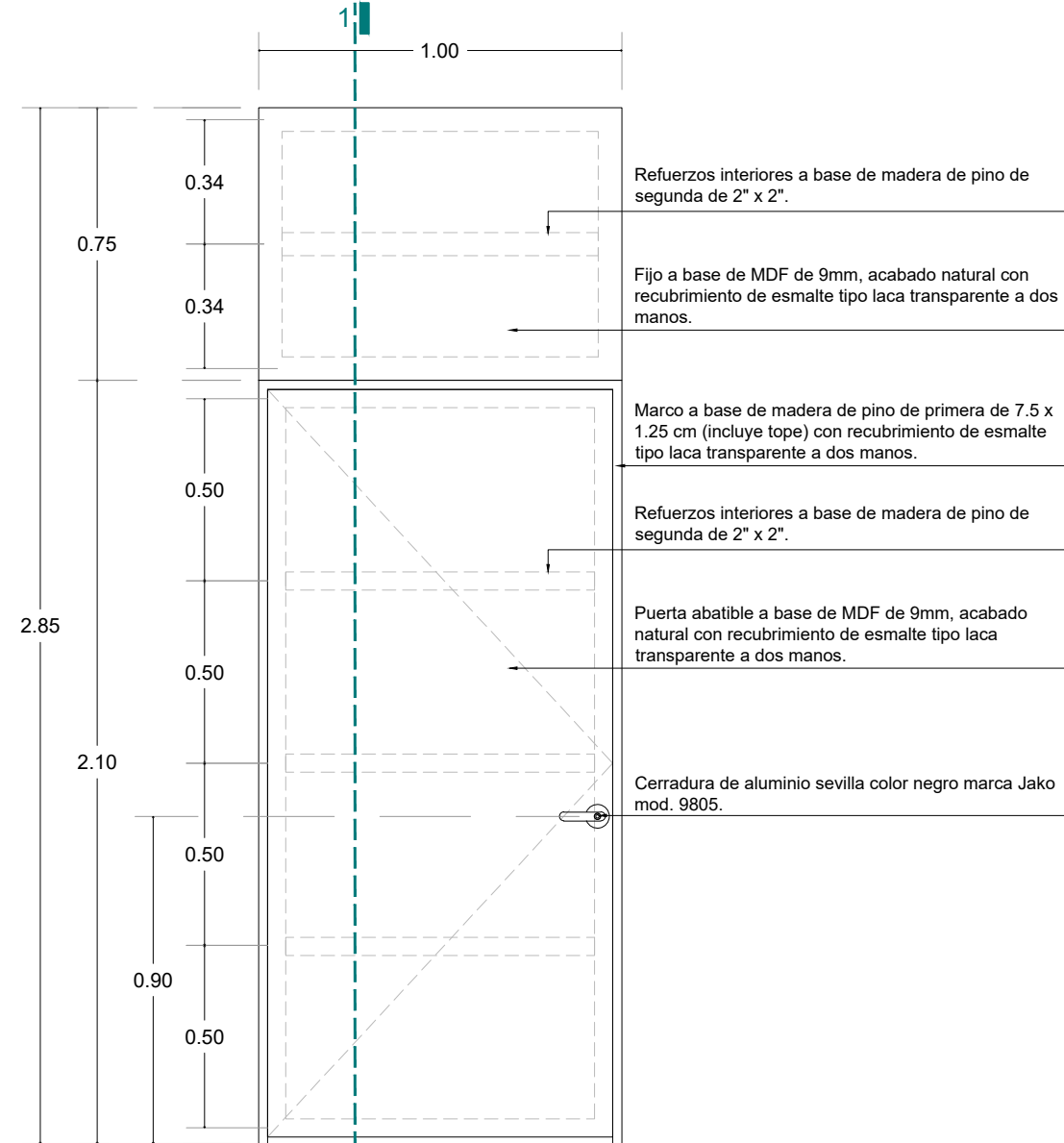
Detalle 6 puerta doble aulas isométrico

escala s/e



Detalle 9 puerta 3 sanitarios planta

escala 1:20




Detalle 9 puerta 3 alzado

escala 1:20

Detalle 9 puerta 3 corte 1

escala s/e



Superficie del predio:	246.70 m²
Planta Baja:	151.46 m²
Primer Nivel:	142.32 m²
Acotado:	68.96 m²

REVISIONES

REVISION	CONCEPTO	FECHA
0	DISEÑO ESQUEMATICO	
0	DESARROLLO DE DISEÑO	
0	PROYECTO EJECUTIVO	

Nombre del Proyecto:

Rediseño y ampliación del Centro Comunitario de Parajes de San José, en Ciudad Juárez, Chihuahua

32575 Cd Juárez, Chihuahua, México

Propietario:

---

Director de Proyecto:

Clave:

CCPSJ-CAR-04

Contenido:

Carpinterías  
Centro Comunitario de Parajes de San José

REVISIO:

ESCALA:

Indicada

DIBUJO:

NODO TALLER

FECHA: